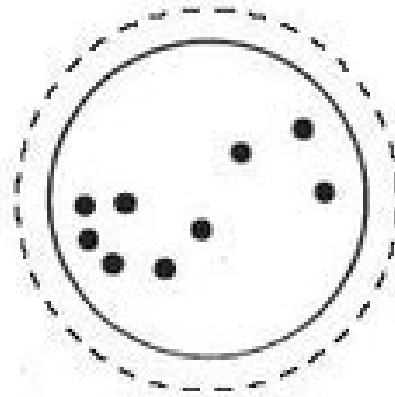
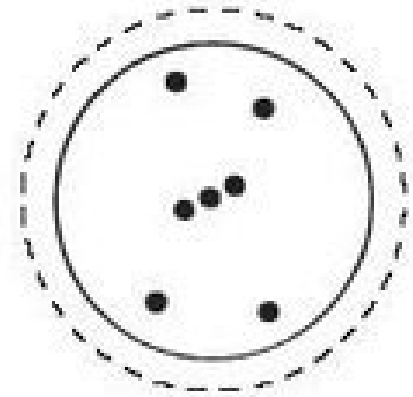


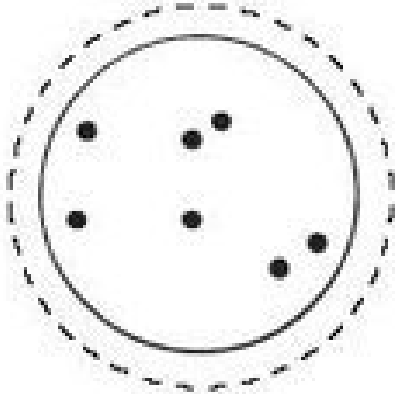
URSA MAJOR,
the Great Bear



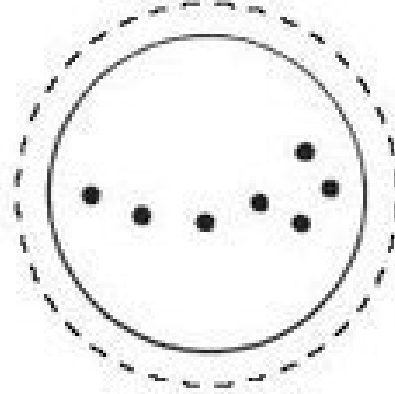
SCORPIUS,
the Scorpion



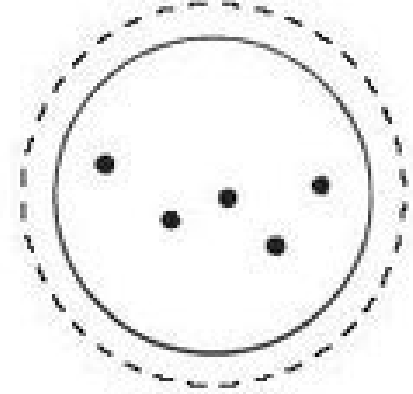
ORION,
the Hunter



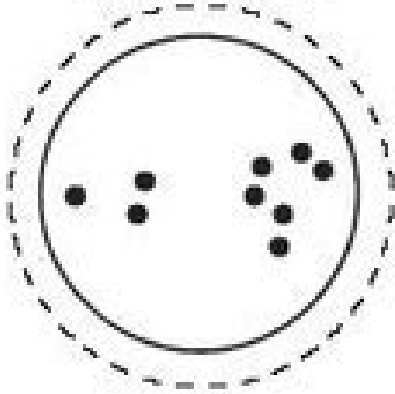
PEGASUS,
the Flying Horse



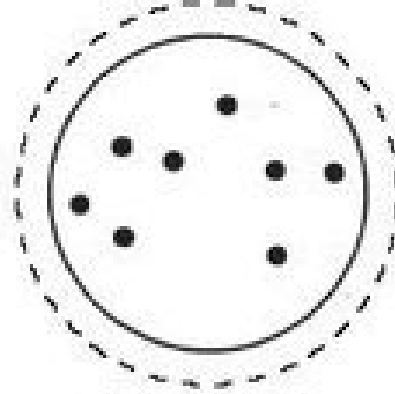
URSA MINOR,
the Little Bear



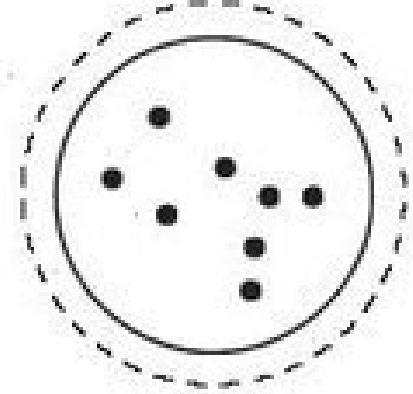
CASSIOPEIA,
the Queen



LEO,
the Lion



SAGITTARIUS,
the Archer



GEMINI,
the Twins

Размер подогнать под размер фонарика (диаметр пунктирной окружности в данном размере – 50 мм). Распечатать на плотной бумаге.

Заготовки вырезать по пунктирной линии. С обратной стороны закрасить весь кружок черным маркером. Проколоть точки звезд булавкой, подложив под заготовку ластик.

Модель созвездия помещаем перед стеклом фонарика и проецируем на стену в темной комнате.