Модель "Буран" разработана в Клубе научно-технического творчества "Искатель" по материалам сети Интернет
Шаблоны Лист 1 из 2

Верхняя часть фюзеляжа
2 шт.
Склеить вместе

Нижняя часть фюзеляжа
2 шт.
Склеить вместе

1 этап сборки





2 этап сборки



3 этап сборки

Боковые накладки фюзеляжа
2 шт.

Модель "Буран" разработана в Клубе научно-технического творчества "Искатель" по материалам сети Интернет
Шаблоны Лист 2 из 2

Киль 1 шт.

Итоговый вид модели



Вид на деталь "Крыло"

Консоль крыла
Обвести дважды, слева и справа от осевой линии.
Вырезать как одну деталь